



Puspresnas
Pusat Prestasi Nasional

BPTI
Balai Pengembangan Talenta Indonesia



SOSIALISASI KONTES KAPAL INDONESIA

TAHUN 2024

**Alur Sistem Pendaftaran Portal BPTI dan
Sistem Lomba KKI**

daftar-bpti.kemdikbud.go.id & kki.kemdikbud.go.id

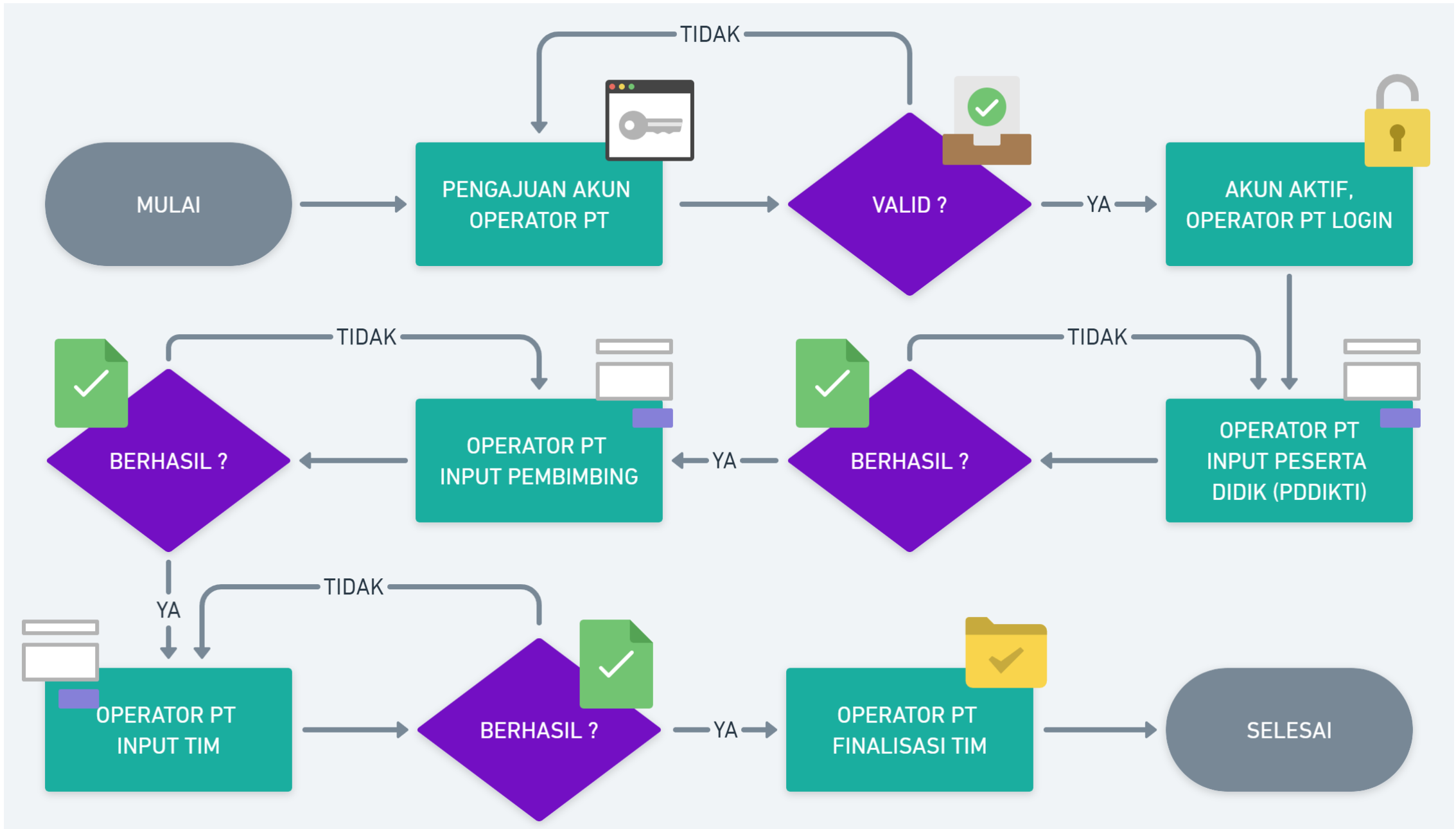
**Balai Pengembangan Talenta Indonesia
Pusat Prestasi Nasional
Kemdikbudristek**



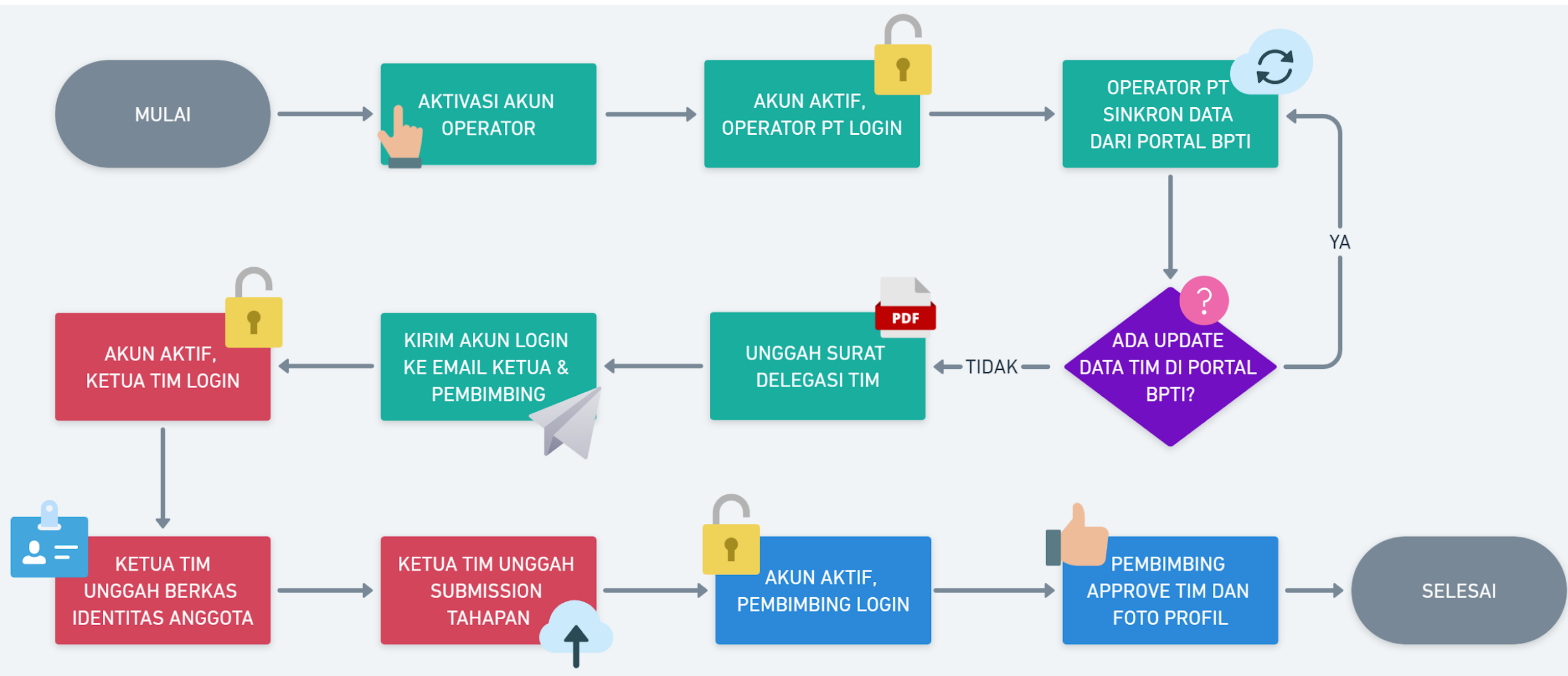
Muhammad Noval Nur Auliya'



Infografis Sistem Pendaftaran Portal BPTI



Infografis Sistem Lomba (KKI)



Sistem Pendaftaran Portal BPTI (Operator PT)

daftar-bpti.kemdikbud.go.id

Selamat Datang

Di Portal Registrasi Terpadu Ajang Talenta



Masuk Operator
Pendidikan Dasar dan
Menengah (SSO PDData)



Pendaftaran Akun
Operator Perguruan
Tinggi



Masuk Akun Operator
Pendidikan Tinggi

Pendaftaran Akun Operator
Perguruan Tinggi

Nama Operator

Operator Universitas Fulan

Surel Aktif (Email)

emailaktiffulan@gmail.com

WhatsApp

085715909068

NIK

1234567890123456

Surat Tugas

Choose File | | No. Chosen | PDF, Maksimal 1MB

Format Surat Unduh Disini

Perguruan Tinggi

Pilih PT

CEK STATUS PENGAJUAN

DAFTAR

Pendaftaran Akun Operator
Perguruan Tinggi

Nama Operator

Operator Universitas Fulan

Surel Aktif (Email)

emailaktiffulan@gmail.com

WhatsApp

085715909068

NIK

1234567890123456

Surat Tugas

Choose File | | No. Chosen | PDF, Maksimal 1MB

Format Surat Unduh Disini

Perguruan Tinggi

Pilih PT

CEK STATUS PENGAJUAN

DAFTAR

Pendaftaran Akun Operator
Perguruan Tinggi

Nama Operator

Operator Universitas Fulan

Surel Aktif (Email)

emailaktiffulan@gmail.com

WhatsApp

085715909068

001002

- SMK NEGERI 1 RESTORASI GOLEWA

- TK AS-SYIFA DESA BELULUK

- SD NEGERI 001 TEBING

001002 - Universitas Indonesia

- SD NU GALUR

- RA AT-TAQWA

Pilih PT

CEK STATUS PENGAJUAN

DAFTAR

Langkah Pembuatan Akun Operator PT (1 perguruan tinggi cukup 1 akun operator):

1. Buka web portal BPTI daftar-bpti.kemdikbud.go.id
2. Pilih menu “Pendaftaran Akun Operator Perguruan Tinggi” (warna pink)
3. Inputkan nama operator, email aktif, nomor whatsapp dan nik operator
4. Upload surat tugas operator dari perguruan tinggi (wajib cap dan ttd pimpinan perguruan tinggi)
5. Pilih perguruan tinggi dengan cara *search* menggunakan **kode PT**
6. Klik tombol daftar

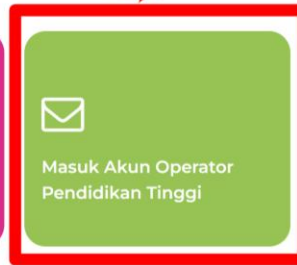
Sistem Pendaftaran Portal BPTI (Operator PT)

daftar-bpti.kemdikbud.go.id/surel

1

Selamat Datang

Di Portal Registrasi Terpadu Ajang Talenta



2

Masuk Dengan Surel

Portal Registrasi

Surel (Email)

emailaktiffulan@gmail.com

Kata Sandi

.....

Remember Me

MASUK

3

4

Langkah Login Operator PT (jika akun sudah aktif):

1. Buka laman login portal BPTI daftar-bpti.kemdikbud.go.id/surel
2. Atau pilih menu “Masuk Akun Operator Perguruan Tinggi” (warna hijau)
3. Masukkan email yang sudah diajukan sebelumnya, dan masukkan password (bisa dilihat pada kontak masuk/spam email yang diajukan) jika sudah di verifikasi admin BPTI
4. Klik tombol masuk

Sistem Pendaftaran Portal BPTI (Operator PT)

Peserta
Universitas Fulan

Show 10 entries

NISN	NIM	Nama	Sumber	Aksi
0015638807	2021B0055	CHECI ARUM SEPTYANI	pddikti	
0033097766	2291B0018	RAYNEVA ALFIAN SYAHRANI	pddikti	
02352	2281A0041	RATNA GALUH ANGGARAWATI	pddikti	

Showing 1 to 3 of 3 entries

Langkah Input Peserta Didik (mahasiswa):

1. Pilih menu “Peserta Didik”
2. Klik button “Tambah Peserta (PDDIKTI)”
3. Pilih *select option* program studi
4. Ketik nama program studi (pastikan jaringan stabil agar bisa tampil prodinya karena data sinkron dengan PDDikti)
5. Ketik NIM nya
6. Klik button “Cek”

Tambah Peserta (PDDIKTI)

Program Studi

Pilih Program Studi

Kebidan

15201 - Kebidanan (D4)

15401 - Kebidanan (D3)

15201 - Kebidanan (S1)

Tutup

Tambah Peserta (PDDIKTI)

Program Studi

15201 - Kebidanan (S1)

NIM

2281A0041

Tutup

Cek

Sistem Pendaftaran Portal BPTI (Operator PT)

WhatsApp *

081241246124

Alamat Korespondensi *

BENDUNGAN Kab. Tulungagung Prov. Jawa Timur 66263

Nomor Rumah

0

RT/RW

0

Kelurahan *

Bendungan

Kecamatan, Kab/Kota, Provinsi *

Kec. Kepulauan Seribu Utara, Kab. Kepulauan Seribu, Prov. D.K.I. Jakarta

Kode Pos *

0

Selanjutnya

Kontak Orang Tua/Wali*

06567657

Alamat Jalan *

Cinere

Nomor Rumah *

0

RT/RW *

0

Kelurahan *

asas

Kecamatan, Kab/Kota, Provinsi *

Kec. Menteng, Kota Jakarta Pusat, Prov. D.K.I. Jakarta

Kode Pos *

16541

Sebelumnya

Simpan

Langkah Melengkapi Data Peserta Didik (mahasiswa):

1. Isi semua inputan yang ada tanda bintang merah nya (*)
2. Klik button “Selanjutnya”
3. Jika semua inputan sudah terisi, klik button “Simpan”

Sistem Pendaftaran Portal BPTI (Operator PT)

The screenshot displays the 'Pembimbing' (Mentor) management interface. On the left sidebar, the 'Pembimbing' menu item is highlighted with a red box and labeled '1'. In the main content area, the 'Tambah Pembimbing' button is highlighted with a red box and labeled '2'. Below this, a table lists existing mentors with columns for NIP, NUPTK, NIDN, Nama, Satuan Pendidikan/Lembaga/Organisasi, and Aksi. The table shows one entry for MUHAMMAD NOVAL NUR AULIYA at Universitas Fulan. Below the table, a red box labeled '3' highlights the form fields for adding a new mentor, including 'Kode Pos', 'Nama Satuan Pendidikan/Lembaga/Organisasi', 'Informasi Tambahan', and 'Apakah Pembimbing Tersebut Aparatur Sipil Negara?'. A checkbox labeled '4' is checked, indicating 'Saya sudah memeriksa data sebelum menyimpan'. At the bottom right, the 'Simpan' button is highlighted with a red box and labeled '5'.

NIP	NUPTK	NIDN	Nama	Satuan Pendidikan/Lembaga/Organisasi	Aksi
23123	1231	23454656	MUHAMMAD NOVAL NUR AULIYA	Universitas Fulan	

Langkah Input dan Melengkapi Data Pembimbing (dosen):

1. Pilih menu “Pembimbing”
2. Klik button “Tambah Pembimbing”
3. Isi semua inputan yang ada tanda bintang merahnya (*)
4. Checklist persetujuan data
5. Klik button “Simpan”

Sistem Pendaftaran Portal BPTI (Operator PT)

Operator Fulan
Universitas Fulan

Dasbor
Operator
Satuan Pendidikan
Peserta Didik
Pembimbing
Ajang Talenta
Pendaftar

Tujuan Umum Kompetisi Jembatan Indonesia (KJI) ke-19 adalah: Mendorong dan menumbuhkembangkan kreatifitas dan talenta mahasiswa dalam bidang perencanaan, perancangan, pelaksanaan konstruksi, dan juga aspek perawatan jembatan.

Petunjuk Teknis Detail

17 hari,
13j, 52m, 0d
Menuju Penutupan

Kontes Kapal Indonesia (KKCTBN)
Teknologi

06 Jun - 31 Jul 2024

23 hari,
13j, 51m, 59d
Menuju Penutupan

Petunjuk Teknis Detail

Kontes Robot Indonesia (KRI)
Teknologi

12 Jan - 18 Feb 2024

Pendaftaran Telah Tutup

Langkah Mendaftarkan Tim:

1. Pilih menu “Ajang Talenta”
2. Cari nama ajang KKI, kemudian klik button “Detail”
3. Scroll kebawah pada tabel kategori lomba, pilih kategori lomba yang akan didaftar, klik button “Daftar”

Operator Fulan
Universitas Fulan

Dasbor
Operator
Satuan Pendidikan
Peserta Didik
Pembimbing
Ajang Talenta
Pendaftar

Kategori	Cabang	Sub Cabang	Jenis Keanggotaan	Jumlah Minimal Peserta	Jumlah Maksimal Peserta	Jumlah Maksimal Pembimbing	Kuota Tim/Peserta Dalam 1 Sekolah	Aksi
Semua	Desain Kapal Inovasi Desain dan Konstruksi	Desain Kapal Inovasi Desain dan Konstruksi	Kelompok	3	5	1	1	Daftar
Semua	Pembuatan Dan Performa Prototype Kapal Autonomous Surface Vessel (ASV)	Pembuatan Dan Performa Prototype Kapal Autonomous Surface Vessel (ASV)	Kelompok	3	5	1	1	Daftar
Semua	Desain Kapal Inovasi Sistem Permesinan dan Kelistrikan	Desain Kapal Inovasi Sistem Permesinan dan Kelistrikan	Kelompok	3	5	1	1	Daftar
Semua	Desain Kapal Inovasi Perlengkapan Khusus	Desain Kapal Inovasi Perlengkapan Khusus	Kelompok	3	5	1	1	Daftar
Semua	Pembuatan Dan Performa Prototype Kapal Electric Remote Control (ERC)	Pembuatan Dan Performa Prototype Kapal Electric Remote Control (ERC)	Kelompok	3	5	1	1	Daftar
Semua	Pembuatan Dan Performa Prototype Kapal Fuel Engine Remote Control (FERC)	Pembuatan Dan Performa Prototype Kapal Fuel Engine Remote Control (FERC)	Kelompok	3	5	1	1	Daftar

Sistem Pendaftaran Portal BPTI (Operator PT)

The screenshot displays the registration form for a team. The form is divided into several sections:

- Nama Tim**: A text input field for the team name.
- Judul Karya**: A text input field for the team title.
- Deskripsi Karya**: A text input field for the team description.
- Ketua**: A dropdown menu for selecting the team leader.
- Kelas/Semester**: A text input field for the semester.
- Pembimbing (Maksimal : 1)**: A checklist of potential supervisors.
- Confirmation**: A checkbox for confirming the data before saving.
- Simpan**: A blue button to save the registration.

Red boxes and arrows indicate the following steps:

1. Input nama tim, judul (isi nama kapal / judul desain) dan deskripsi singkat dari (kapal / desain)
2. Pilih ketua tim dan input semester dari ketua timnya
3. Checklist pembimbing tim
4. Checklist persetujuan data
5. Klik button "Simpan"

- Langkah Menginput Data Tim:**
1. Input nama tim, judul (isi nama kapal / judul desain) dan deskripsi singkat dari (kapal / desain)
 2. Pilih ketua tim dan input semester dari ketua timnya
 3. Checklist pembimbing tim
 4. Checklist persetujuan data
 5. Klik button "Simpan"

Sistem Pendaftaran Portal BPTI (Operator PT)

Langkah Finalisasi Tim:

1. Klik menu “Pendaftar”
2. Pilih tim yang akan difinalisasi, klik button “Lihat Detail”
3. Scroll kebawah, terdapat kotak dialog persetujuan, checklist Finalisasi
4. Klik button finalisasi

note:

- Finalisasi dilakukan per Tim
- Sebelum melakukan finalisasi harap untuk double check data timnya karena jika sudah finalisasi tidak dapat merubah anggota maupun data tim lainnya

Operator Fulan
Universitas Fulan

Dasbor
Operator
Satuan Pendidikan
Peserta Didik
Pembimbing
Ajang Talenta
Pendaftar

Kontes Kapal Indonesia

Detail

Kategori : Semua
Cabang : Pembuatan Dan Performa Prototype Kapal Fuel Engine Remote Control (FERC)
Sub Cabang : Semua
Nama Tim : Isi dengan nama timnya
Kode Pendaftaran : **KKI24-1896361272**
Judul Karya : Isi dengan nama kapal / judul proposal
Deskripsi Karya : Isi dengan deskripsi kapal atau proposal
Status Akun Ajang : Peserta belum melakukan sinkronisasi ke Aplikasi Ajang

Belum Finalisasi

Peserta

	JELLI DAIK Ketua		YUNIA NINGTYAS Anggota		FEBRIYASNI R. JUNI RANA Anggota
	YOHANIS KONDO Anggota		VESTIN AULIA FIRDAUS Anggota		

Pembimbing

Intan Fazrin, S.Kep.Ns., M.Kes
Institut Ilmu Kesehatan STRADA Indonesia

Didaftarkan oleh

Ratri Setyamulyasari

Finalisasi

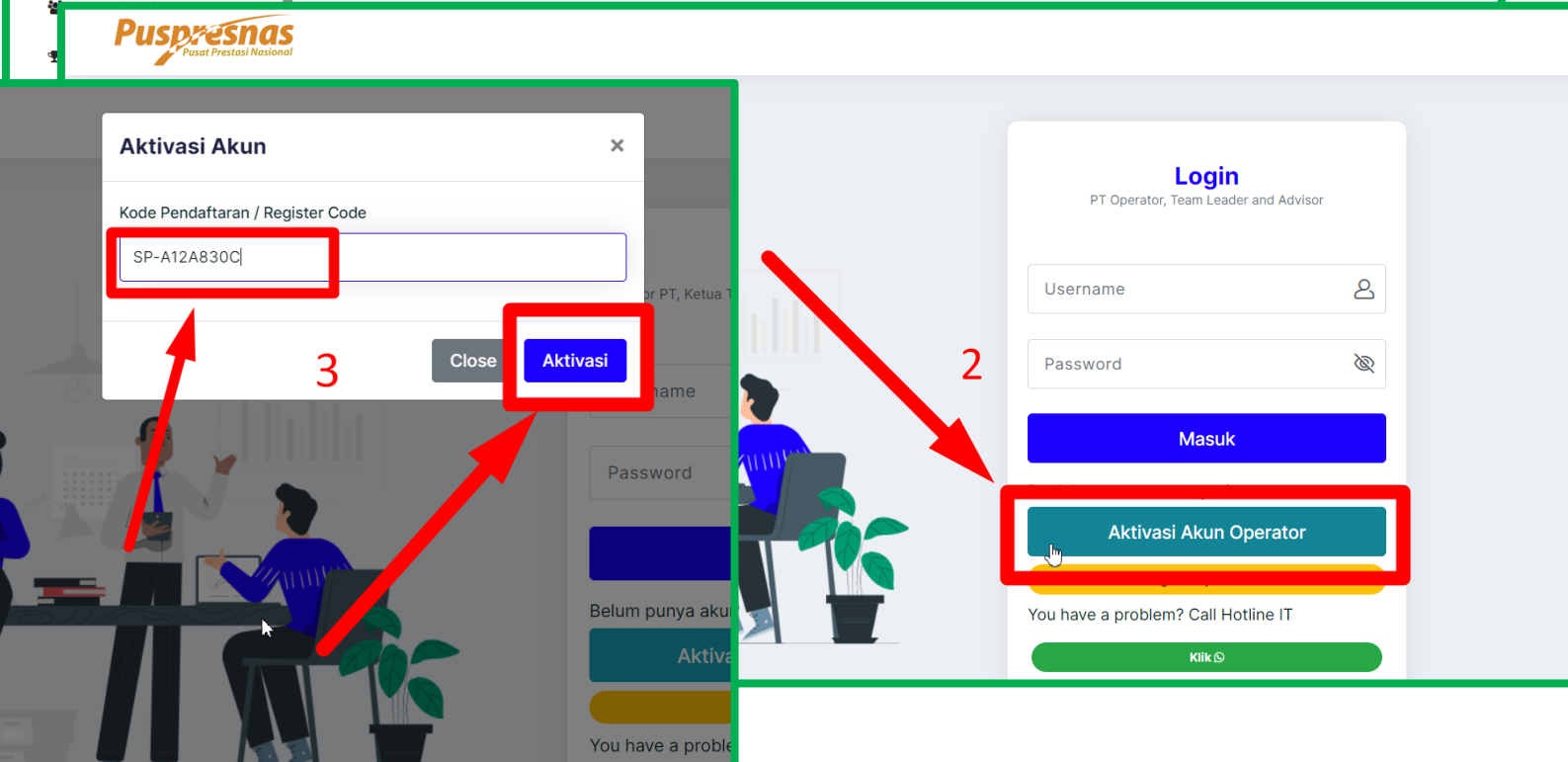
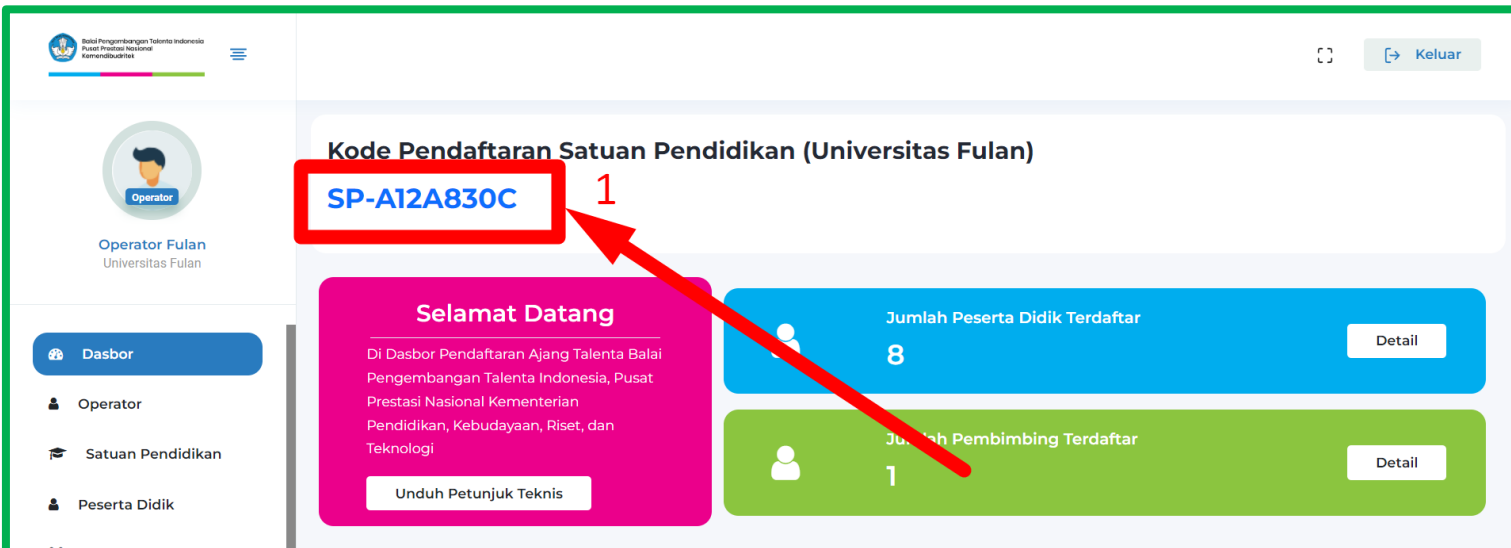
Data yang sudah difinalisasi tidak dapat diubah lagi.

Saya sudah memeriksa data sebelum finalisasi

Finalisasi

Copyright 2024 © Balai Pengembangan Talenta Indonesia - Pusat Prestasi Nasional. All rights reserved.

Sistem Lomba (Operator PT)



Setelah melakukan finalisasi pendaftaran Tim pada web **daftar-bpti.kemdikbud.go.id**, operator PT wajib melakukan aktivasi akun pada web kompetisi KKI (jika belum mempunyai akun operator di web KKI)

kki.kemdikbud.go.id/login

1. Langkah pertama, copy Kode Pendaftaran Satuan Pendidikan pada menu dasbor **daftar-bpti.kemdikbud.go.id**
2. Kemudian buka web **kki.kemdikbud.go.id/login**, klik tombol “Aktivasi Akun Operator”
3. Paste Kode Pendaftaran Satuan Pendidikan pada form aktivasi akun, kemudian klik tombol “Aktivasi”

Sistem Lomba (Operator PT)

Langkah Aktivasi Akun dan Login Operator PT:

1. Masukkan akun yang sebelumnya sudah dibuat pada portal pendaftaran BPTI (daftar-bpti.kemdikbud.go.id), kemudian klik tombol “Aktivasi”
2. Setelah berhasil aktivasi akun, selanjutnya operator PT bisa langsung login
3. Jika terdapat notif “**Sudah Teraktivasi**” tandanya pada sistem lomba yang lain sudah aktivasi sehingga bisa langsung login menggunakan akun tersebut
4. Jika terdapat notif “**Kode Pendaftaran Satuan Pendidikan Tidak Ditemukan**”, pastikan sudah melakukan finalisasi sebagian tim dan juga dipastikan yang dimasukkan **Kode Pendaftaran Satuan Pendidikan bukan Kode Pendaftaran Tim** dan juga **bukan Kode Perguruan Tinggi**

3

Kode Pendaftaran PT Sudah Teraktivasi! Anda Bisa Langsung Login! anda dapat melaporkan / bertanya kepada IT kami **Klik**

Username

Password

4

Kode Pendaftaran PT Tidak Ditemukan! Silahkan Cek Di Dashboard daftar-bpti.kemdikbud.go.id! anda dapat melaporkan / bertanya kepada IT kami **Klik**

Username

Password

Masuk

Don't have an account yet?

Aktivasi Akun Operator

Forgot the password ?

1

Aktivasi Akun Operator PT

Masukkan Username (Email) dan Password yang Sama dengan Portal Pendaftaran (daftar-bpti.kemdikbud.go.id)

admin@kampusfulan.id

.....

.....

Aktivasi

Login

Hotline IT

Klik

2

Login

Operator PT, Ketua Tim / Peserta dan Dosen Pembimbing

Anda berhasil aktivasi akun !

admin@kampusfulan.id

.....

Masuk

Belum punya akun?

Aktivasi Akun Operator

Lupa Password ?

You have a problem? Call Hotline IT

Sistem Lomba (Operator PT)

KKI 2024 - Dashboard Operator PT

Operator Fulan

Pendaftaran

Pendaftaran > Tim

Info Tugas Sinkron Data Portal BPTI Tambah

1

- Kebenaran informasi data peserta dan kesesuaiannya dengan persyaratan umum kepesertaan KKI merupakan tanggung jawab Perguruan Tinggi
- Setiap ada perubahan data yang sudah difinalisasi dari Portal BPTI **Wajib** melakukan sinkron ulang dengan klik button **Sinkron Data Portal BPTI** Agar datanya terupdate pada dashboard juri
- Unggah Karya dan Identitas anggota tim dilakukan pada **Akun Ketua Tim**
- Approve Dosen terhadap tim dilakukan pada **Akun Dosen Pembimbing**
- Unggah berkas Surat Delegasi atau Pengantar Tim ada dibagian Column **Aksi** Button **Detail / Edit**
- Untuk mengecek kelengkapan dan keabsahan data anggota tim ada dibagian Column **Aksi** Button **Daftar Anggota Tim**
- Untuk mendapatkan **Akun Login** Ketua Tim dan Dosen Pembimbing klik button **Send Mail** yang ada dibagian Column **Aksi**. Username & Password akan dikirim melalui email ketua dan pembimbing masing - masing.
- Untuk mengecek kelengkapan berkas karya tim ada dibagian Column **Aksi** Button **Cek Berkas Karya**
- Jika terdapat tim yang dihapus pada **Portal BPTI** wajib melakukan hapus tim juga pada web KKI ini dengan cara klik Button **Hapus Tim** pada Column **Aksi**

Show 100 entries Search:

No	Kode Tim	Nama Tim	Ketua Tim	Divisi Kompetisi	Approve Dosen	Surat Delegasi	Aksi
No data available in table							

Showing 0 to 0 of 0 entries Previous Next

2

Sinkron Data Portal BPTI

Hak Cipta © 2024 BPTI - Puspresnas | Hotline IT Klik

Langkah Sinkron Data Dari Portal Registrasi BPTI:

1. Pilih menu “Pendaftaran”
2. Klik button “Sinkron Data Portal BPTI”

Note:

- Jika terdapat perubahan data tim (nama tim, judul, deskripsi tim, data profil mahasiswa, dll) wajib melakukan sinkron data ulang
- Sinkron data tidak perlu menunggu semua tim delegasi terfinalisasi
- Jika terdapat pergantian anggota wajib hapus anggota yang diganti di Sistem Lomba (KKI) kemudian sinkron anggota barunya
- Jika terdapat tim yang dihapus pada portal BPTI, di Sistem Lomba (KKI) juga wajib dihapus
- Sinkron data bisa dilakukan berulang kali dan tidak ada batasan waktu

Agar datanya terupdate pada dashboard juri

- Unggah Karya dan Identitas anggota tim dilakukan pada **Akun Ketua Tim**
- Approve Dosen terhadap tim dilakukan pada **Akun Dosen Pembimbing**
- Unggah berkas Surat Delegasi atau Pengantar Tim ada dibagian Column **Aksi** Button **Detail / Edit**
- Untuk mengecek data
- Untuk mendapatkan **Akun Login** Ketua Tim dan Dosen Pembimbing klik button **Send Mail** yang ada dibagian Column **Aksi**. Username & Password akan dikirim melalui email ketua dan pembimbing masing - masing.
- Untuk mengecek kelengkapan berkas karya tim ada dibagian Column **Aksi** Button **Cek Berkas Karya**
- Jika terdapat tim yang dihapus pada **Portal BPTI** wajib melakukan hapus tim juga pada web KKI ini dengan cara klik Button **Hapus Tim** pada Column **Aksi**

Showing 0 to 0 of 0 entries Search:

No	Kode Tim	Nama Tim	Ketua Tim	Divisi Kompetisi	Approve Dosen	Surat Delegasi	Aksi
1	KKI24-1896361272	Isi dengan nama timnya	JELLI DAKI	Pembuatan Dan Performa Prototype Kapal Fuel Engine Remote Control (FERC)	Pending		Detail / Edit

Showing 1 to 1 of 1 entries Previous Next

Sinkron Data Portal BPTI

Berhasil
Berhasil Sinkronisasi!
OK

Sistem Lomba (Operator PT)

Langkah Unggah Surat Delegasi dan Mendapatkan Akun Login Ketua & Pembimbing:

Pilih dan Klik menu “Pendaftaran”

1. Button “Detail / Edit” (warna kuning) digunakan untuk unggah surat delegasi
2. Button “Daftar Anggota Tim” (warna hijau) untuk mengecek kelengkapan dan keabsahan data anggota tim
3. Button “Send Mail” (warna biru) untuk mengirim akun login ke email ketua dan pembimbing
4. Button “Berkas Karya” (warna hitam) untuk mengecek kelengkapan berkas submisi tim
5. Button “Hapus Tim” (warna merah) untuk menghapus semua data tim termasuk berkas yang sudah diunggah

Pendaftaran

Pendaftaran > Tim

Info Tugas

Sinkron Data Portal BPTI

Tambah

- Kebenaran informasi data peserta dan kesesuaiannya dengan persyaratan umum kepesertaan KBMK merupakan tanggung jawab Perguruan Tinggi
- Setiap ada perubahan data yang sudah difinalisasi dari Portal BPTI **Wajib** melakukan sinkron ulang dengan klik button **Sinkron Data Portal BPTI** Agar datanya terupdate pada dashboard juri
- Unggah Karya dan Identitas anggota tim dilakukan pada **Akun Ketua Tim**
- Approve Dosen terhadap tim dilakukan pada **Akun Dosen Pembimbing**
- Unggah berkas Surat Delegasi atau Pengantar Tim ada dibagian Column **Aksi** Button **Detail / Edit**
- Untuk mengecek kelengkapan dan keabsahan data anggota tim ada dibagian Column **Aksi** Button **Daftar Anggota Tim**
- Untuk mendapatkan **Akun Login** Ketua Tim dan Dosen Pembimbing klik button **Send Mail** yang ada dibagian Column **Aksi**. Username & Password akan dikirim melalui email ketua dan pembimbing masing - masing.
- Untuk mengecek kelengkapan berkas karya tim ada dibagian Column **Aksi** Button **Cek Berkas Karya**
- Jika terdapat tim yang dihapus pada **Portal BPTI** wajib melakukan hapus tim juga pada web KBMK ini dengan cara klik Button **Hapus Tim** pada Column **Aksi**

BPTI PUSPRESNAS KOMPETISI

Halo Sobat Prestasi !

Berikut kami kirimkan kredensial untuk login pada platform kompetisi
kki.kemdikbud.go.id

Username : fedihary72027

Password : 70790782

Link Login : kki.kemdikbud.go.id/login

Terima Kasih,
Tim BPTI Puspresnas

© 2024 BPTI PUSPRESNAS KOMP

Detail Edit Pendaftaran

Pendaftaran > Tim > Edit

Upload Surat Keterangan Delegasi Perguruan Tinggi : (Unduh Format File) *

Choose File No file chosen

Format file harus .pdf | Maksimal 2 Mb

Kode Perguruan Tinggi :

Nama Perguruan Tinggi :

Divisi L

Sistem Lomba (Ketua Tim)

KKI 2024 - Dashboard Ketua Tim

JELLI DAIK

Pendaftaran

Pendaftaran > Tim 2

- Approve Dosen terhadap tim dilakukan pada **Akun Dosen Pembimbing**
- Untuk mengecek kelengkapan dan keabsahan data anggota tim ada dibagian Column **Aksi** Button **Daftar Anggota Tim**
- Untuk unggah identitas anggota tim klik Button **Detail / Edit** pada Column **Aksi** di Tabel
- Untuk unggah berkas karya / submission seleksi klik Button **Tahapan** pada Column **Aksi** di Tabel
- Untuk mengecek kelengkapan berkas karya tim ada dibagian Column **Aksi** Button **Cek Berkas Karya**

Show 100 entries Search:

Nama Tim	Ketua Tim	Divisi Kompetisi	Approve Dosen	Surat Delegasi	Aksi
JELLI DAIK	Pembuatan Dan Performa Prototype Kapal Fuel Engine Remote Control (FERC)	Pending	! Belum Unggah		Detail / Edit (3)

Previous 1 Next

1 Login
PT Operator, Team Leader and Advisor

Username

Password

Masuk

Don't have an account yet?

Aktivasi Akun Operator

Forgot the password ?

You have a problem? Call Hotline IT

Klik

Anggota Tim 2

Nama Program Studi : Teknik Elektro	Semester : 4	NIM : 2291B000001	NIK : 3531094500000001
NISN : 0033000000	NO KIP :	Jenis Kelamin : Perempuan	Tempate Lahir : Saranjana
Tanggal Lahir : 2003-09-25	Agama : Islam	Email : aulya.id@gmail.com	No HP : 085800812000

Pas Foto : No image available

Foto KTP : No image available

Foto KTM : No image available

Foto BPTI :

Format file harus .png, .jpg, .jpeg | Maksimal 2 Mb | Foto formal (tidak memakai kaos), background foto warna polos | Foto terbaru minimal 2 bulan terakhir

Format file harus .png, .jpg, .jpeg | Maksimal 2 Mb | Scan atau Foto KTP harus jelas, tidak blur | Jika KTP hilang atau rusak bisa digantikan identitas lain seperti SIM, Paspor, dll

Format file harus .png, .jpg, .jpeg | Maksimal 2 Mb | Scan atau Foto KTM harus jelas, tidak blur | Jika belum memiliki KTM bisa digantikan dengan surat keterangan mahasiswa aktif

Tugas Fungsi :

Status Peserta :

Nama :

Kode Program Studi :

Langkah Login Ketua Tim dan Unggah Berkas Identitas Anggota:

1. Login ketua tim urlnya sama dengan Operator PT
2. Pilih dan klik menu "Pendaftaran"
3. Pilih dan klik Button "Detail / Edit" (warna kuning) untuk mengunggah Pas Foto dan Foto KTM

Sistem Lomba (Ketua Tim)

The screenshot shows the 'Pendaftaran' (Registration) section of the competition system. It includes a sidebar menu, a main content area with a table of stages, and a file upload form. Red arrows and numbers 1 through 5 indicate the following steps:

1. Click on the 'Pendaftaran' menu item in the sidebar.
2. Click on the 'Tahapan' (Stages) button in the 'Aksi' column of the table.
3. Click on the yellow 'Tahapan' button in the 'Aksi' column of the table.
4. Click on the 'Choose File' button in the 'Upload proposal' form.
5. Click on the 'Submit' button at the bottom of the form.

No	Tahapan	Mulai	Akhir	Status	Aksi
1	Unggahan Seleksi Proposal	06 Jun 2024	30 Jul 2024	>> Sedang berlangsung	[Yellow Tahapan Button]
2	Unggahan Video Kemajuan	05 Aug 2024	01 Oct 2024	Belum dibuka	[Yellow Tahapan Button]
3	Unggahan Seleksi Poster	07 Oct 2024	23 Oct 2024	Belum dibuka	[Yellow Tahapan Button]
4	Unggahan Babak Nasional	07 Oct 2024	23 Oct 2024	Belum dibuka	[Yellow Tahapan Button]

Upload proposal : *

Choose File No file chosen

Format file harus .pdf | Maksimum 10 MB

Segala data yang saya isikan sesuai dengan keadaan yang sebenarnya. Bilamana kemudian hari ditemukan ketidaksesuaian data, maka saya siap menerima segala risiko dan dip...

Submit

Langkah Unggah Berkas Submisi Tahapan:

1. Pilih dan klik menu "Pendaftaran"
2. Pilih dan klik Button "Tahapan" (warna biru muda)
3. Pilih tahapan yang sedang berlangsung, kemudian Klik button (warna kuning) pada column Aksi
4. Upload berkas pada form masing masing, jika sudah checklist persetujuan data
5. Klik button "Submit"

Sistem Lomba (Pembimbing)

KKI 2024 - Dashboard Dosen Pembimbing

Pendaftaran

Pendaftaran > Tim

- Untuk unggah pas foto dosen pembimbing, klik [menu profil](#)
- Untuk approve tim oleh dosen, klik Button **Pending** pada Column **Approve Dosen** di Tabel, kemudian pilih **Approved**
- Untuk mengecek kelengkapan berkas karya tim ada dibagian Column **Aksi** Button **Cek Berkas Karya**

Show 100 entries

Kode Tim	Nama Tim	Ketua Tim	Divisi Kompetisi	Approve Dosen	Surat Delegasi	Aksi
KKI24-1896361272	Isi dengan nama timnya	JELLI DAIK	Pembuatan Dan Performa Prototype Kapal Fuel Engine Remote Control (FERC	Pending	! Belum Unggah	

Showing 1 to 1 of 1 entries

1

Login

PT Operator, Team Leader and Advisor

Username

Password

Masuk

Don't have an account yet?

Aktivasi Akun Operator

Forgot the password ?

You have a problem? Call Hotline IT

Klik

4

Approve Dosen

Approved **Rejected**

Langkah Login Dosen Pembimbing dan Approve Tim:

1. Login pembimbing urlnya sama dengan Operator PT dan Ketua Tim
2. Pilih dan klik menu "Pendaftaran"
3. Pilih dan klik button "Pending" pada column Approve Dosen
4. Pilih dan klik "Approved"
5. Update foto profil pembimbing ada di menu *Setting Profile* (pojok kanan atas)

Sistem Lomba (Task per Role)

Task Operator PT Di Web KKI

1. Aktivasi Akun Operator PT
2. Sinkron Data Portal BPTI (setiap ada perubahan data dari Portal BPTI wajib sinkron ulang)
3. Unggah Surat Delegasi Tim
4. Mengirim Akun Ketua Tim dan Dosen Pembimbing
5. Mengingatkan Ketua Tim Yang Belum Melengkapi Berkas Tim (foto foto tim, berkas submisi)
6. Mengingatkan Dosen Pembimbing Yang Belum Approve Tim

Task Ketua Tim Di Web KKI

1. Upload Foto KTM, Pas Foto Tim
2. Upload Berkas Submisi
3. Memeriksa Kebenaran Informasi Data Tim (ketua, anggota, pembimbing)
4. Mengingatkan Dosen Pembimbing Jika Belum Approve Tim

Task Pembimbing Di Web KKI

1. Upload Foto Profil / Pas Foto
2. Melakukan Validasi Berkas Yang Disubmit Tim
3. Menyetujui/Approve Tim (jika semua data dan berkas tim sudah oke)



TERIMA KASIH

**PIC IT Pendaftaran Portal BPTI:
08975891234 (CP Portal Registrasi)**

**PIC IT Sistem Lomba KKI:
085715909068 (Noval Auliya)**